



A N A L I Z A

EGZAMINÓW MATURALNYCH

2013 / 2014

Katolickie Liceum Ogólnokształcące im. Romualda Traugutta
w Chojnicach

Analiza wyników matur z języka polskiego

Niniejsza analiza dokonana została, według wskazań OKE, w celu podniesienia jakości pracy nauczyciela i ustalenia jakie kroki należy przedsięwziąć, by zwiększyć sukces egzaminacyjny.

W jej przeprowadzeniu wzięłam pod uwagę:

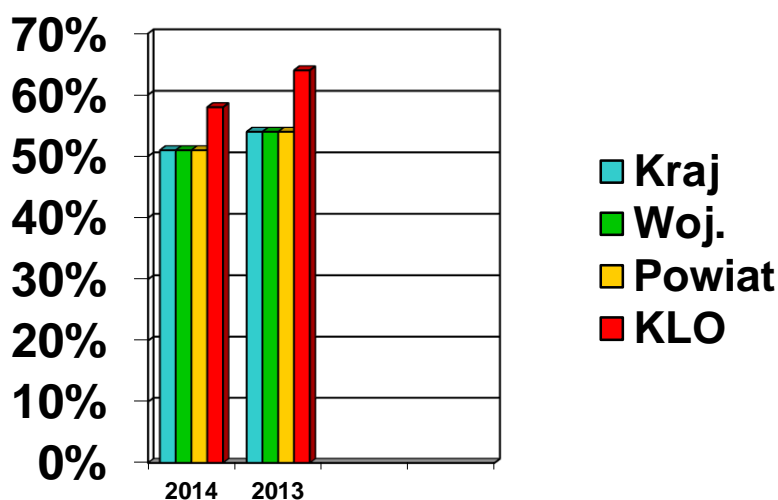
Zdawalność egzaminu
Staniny, w których uplasowali się uczniowie
Sukcesy i porażki w realizowaniu konkretnych standardów egzaminacyjnych

Dokonałam również zestawienia wyników.
Indywidualnych
Średnich

Osiągnięcia uczniów Katolickiego Liceum Ogólnokształcącego
w Chojnicach zostały porównane z osiągnięciami
Krajowymi
Wojewódzkimi
Powiatowymi
Osiągnięciami abiturientów z roku 2013

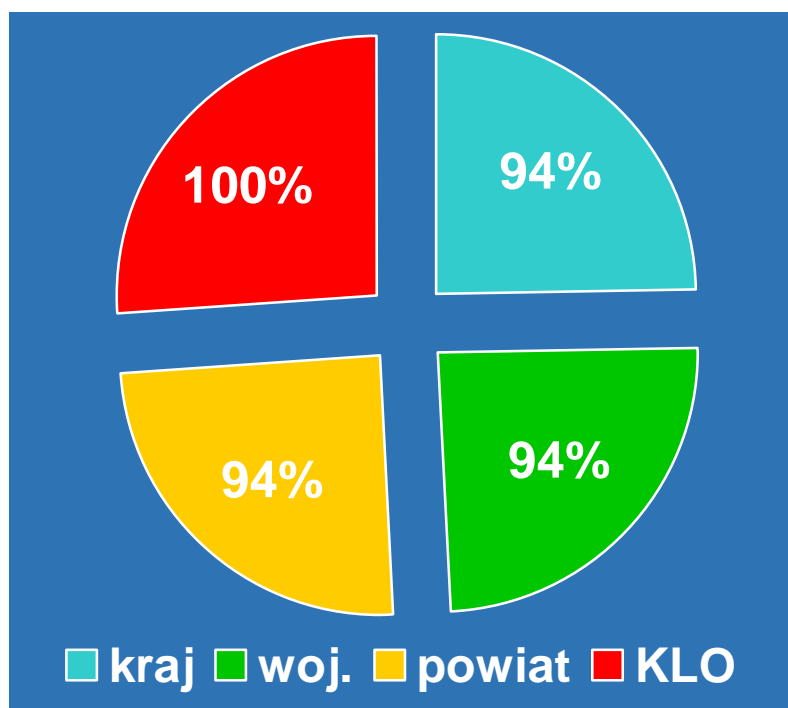
Średni wynik matur z języka polskiego na poziomie podstawowym wyniósł:

w kraju 51%
w województwie pomorskim 51 %
w powiecie chojnickim 51 %
w Katolickim Liceum Ogólnokształcącym w Chojnicach 58%



Średnia zdawalność egzaminu wyniosła:

w kraju: **94%**
w województwie pomorskim: **94%**
w powiecie chojnickim: **94%**
w KLO: **100%**



Zestawienie w skali staninowej dla poziomu podstawowego i rozszerzonego

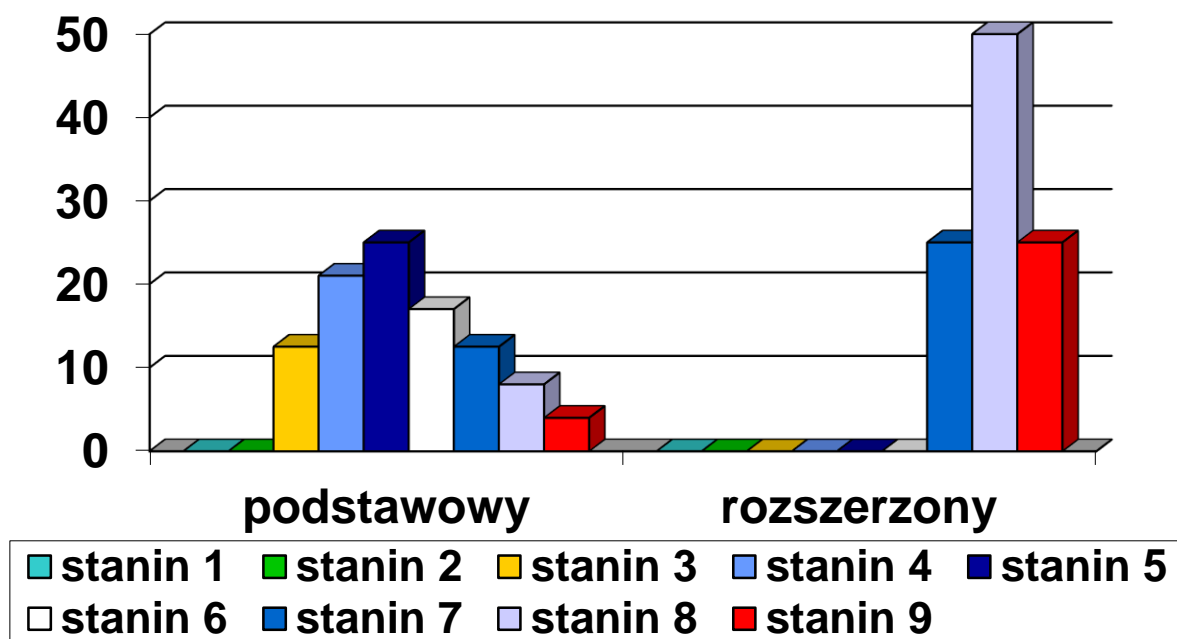
Największa liczba uczniów w Katolickim Liceum Ogólnokształcącym na poziomie podstawowym uplasowała się w staninie piątym, średnim (w ubiegłym roku był to siódmy, wysoki)

Analogicznie dla poziomu rozszerzonego uczniowie uplasowali się w staninie siódmym (wysokim), w ubiegłym roku zaś w piątym (średnim).

Skala staninowa - kategorie

- Stanin 1 najniższa
- Stanin 2 bardzo niska
- Stanin 3 niska
- Stanin 4 poniżej średniej
- Stanin 5 średnia
- Stanin 6 powyżej średniej
- Stanin 7 wysoka
- Stanin 8 bardzo wysoka
- Stanin 9 najwyższa

Zestawienie



Sukcesy i porażki naszych uczniów w rozróżnieniu na konkretne standardy egzaminacyjne:

W roku obecnym najczęściej trudności sprawiły standardy:

*Walory specjalne tekstu pisanego
Odczytywanie idei fragmentów tekstu.*

Żadnej trudności nie sprawiły:

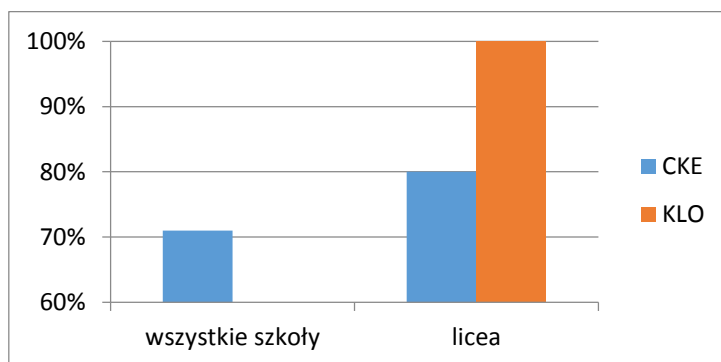
*Rozpoznanie zasady kompozycyjnej tekstu.
Wyodrębnianie wykorzystanych w tekście argumentów i sformułowanych wniosków.
Odczytywanie sensu fragmentów tekstu: przetwarzanie informacji.
Odczytanie i dosłownych i metaforycznych znaczeń wyrazu.
Przetwarzanie informacji i stosowanie do rozwiązywania problemu.
Rozpoznawanie charakterystycznych cech stylu i języka tekstu.*

Opracowała: Eugenia Majewska

DIAGNOZA WYNIKÓW EGZAMINU MATURALNEGO Z MATEMATYKI – 2014r.

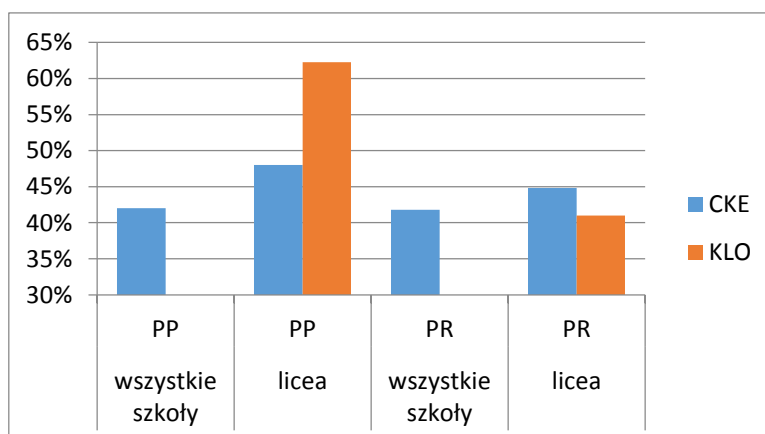
Zdawalność egzaminu

	wszystkie szkoły	licea
CKE	71%	80%
KLO		100%



W powiecie chojnickim jesteśmy jedyną szkołą, w której 100% uczniów zdało maturę z matematyki.

	wszystkie szkoły	licea	wszystkie szkoły	licea
	PP		PR	
CKE	42%	48%	41,80%	44,80%
KLO	---	62,25%	---	41%



UWAGA: Wyższy wynik osiągnęli uczniowie z II LO

Opracował: Aleksander Mrówczyński

**SPRAWOZDANIE Z WYNIKÓW EGZAMINU MATURALNEGO 2014
Z JĘZYKA ANGIELSKIEGO**

	woj. pomorskie	powiat chojnicki	KLO - PP	KLO - PR	KLO - ŚREDNIA
2011r.	81%	72%	65%	70%	68%
2012r.	78%	67%	72%	62%	67%
2013r.	79%	70%	78%	67%	73%
2014r.	69%	65%	74%	64%	69%

**ZESTAWIENIE WYNIKÓW UCZNIÓW KATOLICKIEGO LICEUM
OGÓLNOKSZTAŁCĄCEGO
WG POSZCZEGÓLNYCH UMIEJĘTNOŚCI**

	słuchanie	czytanie	pisanie
2014 PP	72%	72%	76%

	słuchanie	czytanie	gramatyka	pisanie
2014 PR	79%	60%	29%	68%

WNIOSKI DO DALSZEJ PRACY

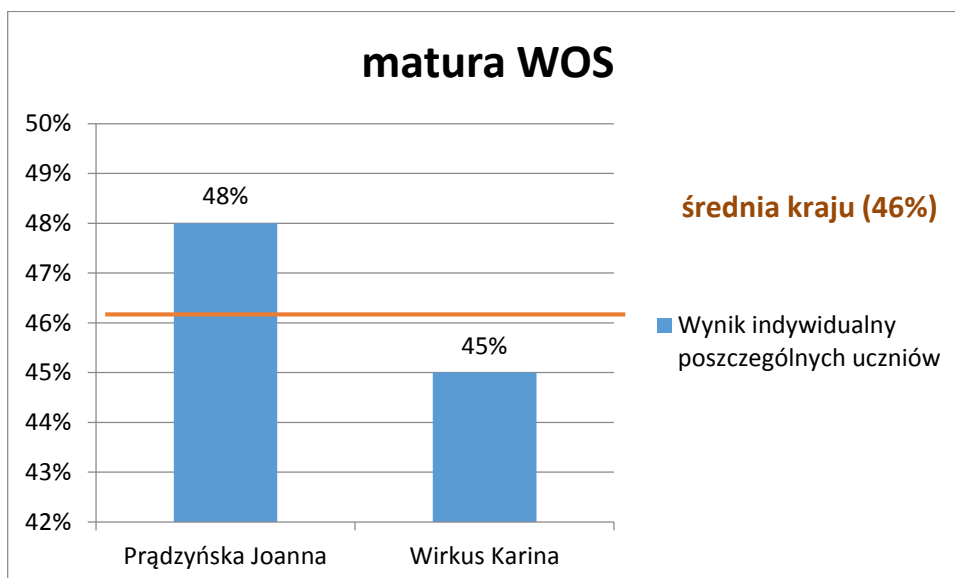
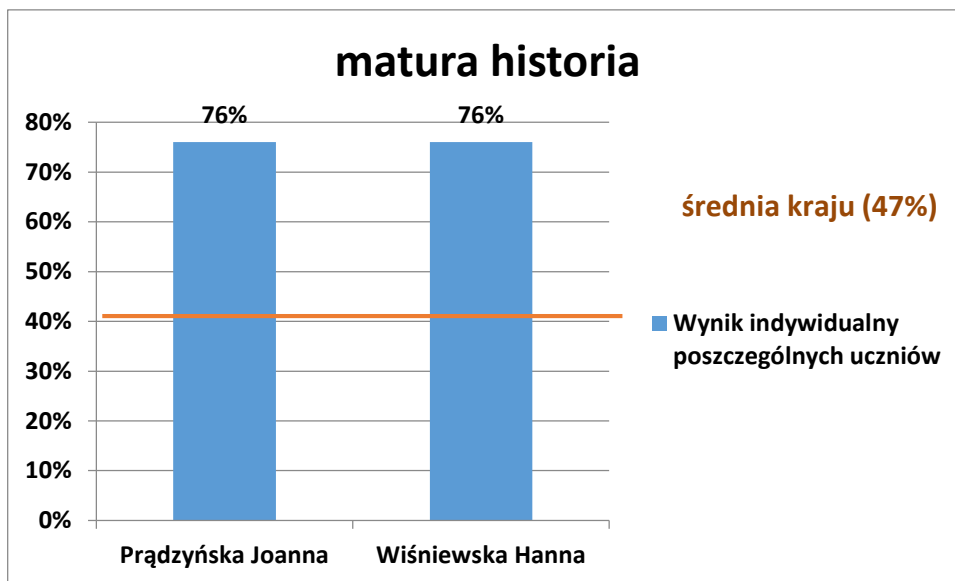
- więcej czasu lekcyjnego poświęcać na znajomość struktur i słownictwa
- ćwiczyć umiejętność czytania, zwłaszcza na poziomie rozszerzonym
- sprawdzać zrozumienie tekstów
- utrzymywać umiejętność rozumienia ze słuchu, oraz pisanie

Opracował: Karol Glamowski

Egzamin maturalny z chemii:

- poziom podstawowy: uczeń B.J. -18%; uczeń J.A. -32% średnia w woj, pomorskim: 47%
- poziom rozszerzony: uczennica G.P.- 17%; uczeń Z.D. -42% średnia w woj, pomorskim: 52%.

Opracował: Ludwik Tarachowicz



Opracował: Maciej Walkowski

Analiza wyników egzaminu maturalnego z biologii w roku szkolnym 2013-2014

W KLO w Chojnicach biologię zdawało 9 uczniów, z których na poziomie podstawowym 2 osoby, a na rozszerzonym 9 osób.

Matura na poziomie podstawowym była w tym roku dla uczniów bardzo trudna, natomiast na poziomie rozszerzonym – umiarkowanie trudna.

III obszar standardów wymagań egzaminacyjnych był najtrudniejszy. Jest to obszar obejmujący zadania polegające na wyjaśnianiu zależności przyczynowo- skutkowych

wraz z interpretacją informacji. Bardzo trudny okazał się obszar standardów wiadomości i umiejętności, przedstawianie związków pomiędzy strukturą i funkcją w organizmie człowieka, a także wyjaśnienie procesów i zjawisk. Średni wynik uzyskany przez naszych uczniów na poziomie rozszerzonym wyniósł 62%, a na poziomie podstawowym 36%.

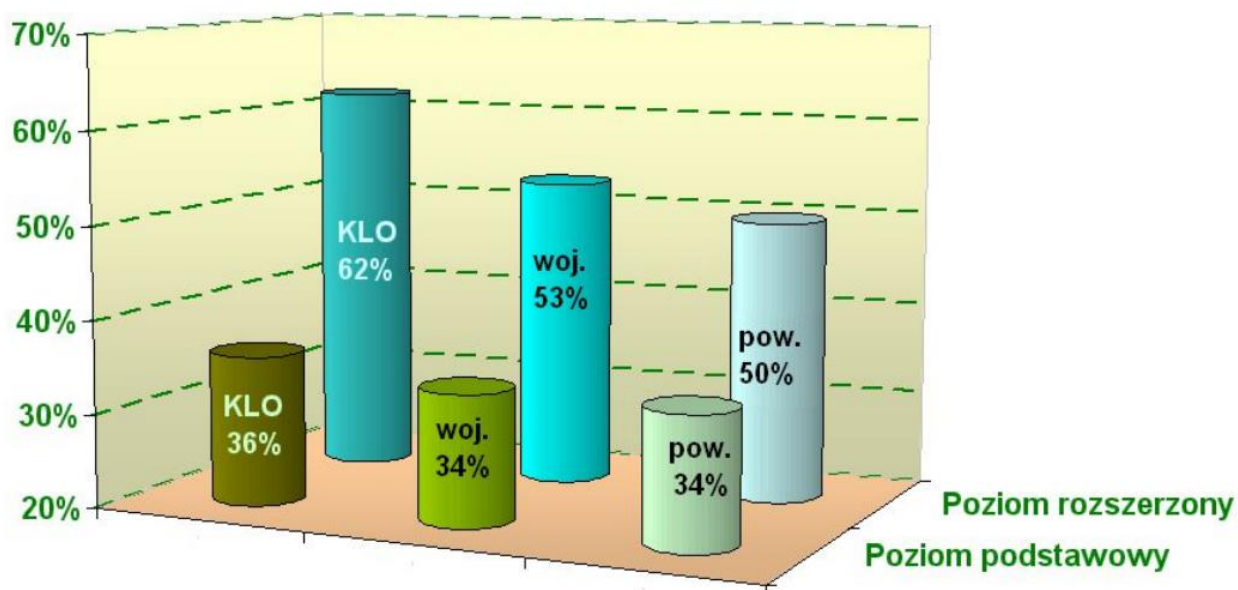
Porównanie średnich wyników matury z biologii uczniów naszej szkoły z uczniami z woj. pomorskiego i z powiatu chojnickiego jest korzystne dla naszych uczniów. To porównanie pokazują dokładnie wykresy słupkowe poniżej.

Wnioski z analizy:

a/ bardziej systematyczne uczęszczanie uczniów na zajęcia,

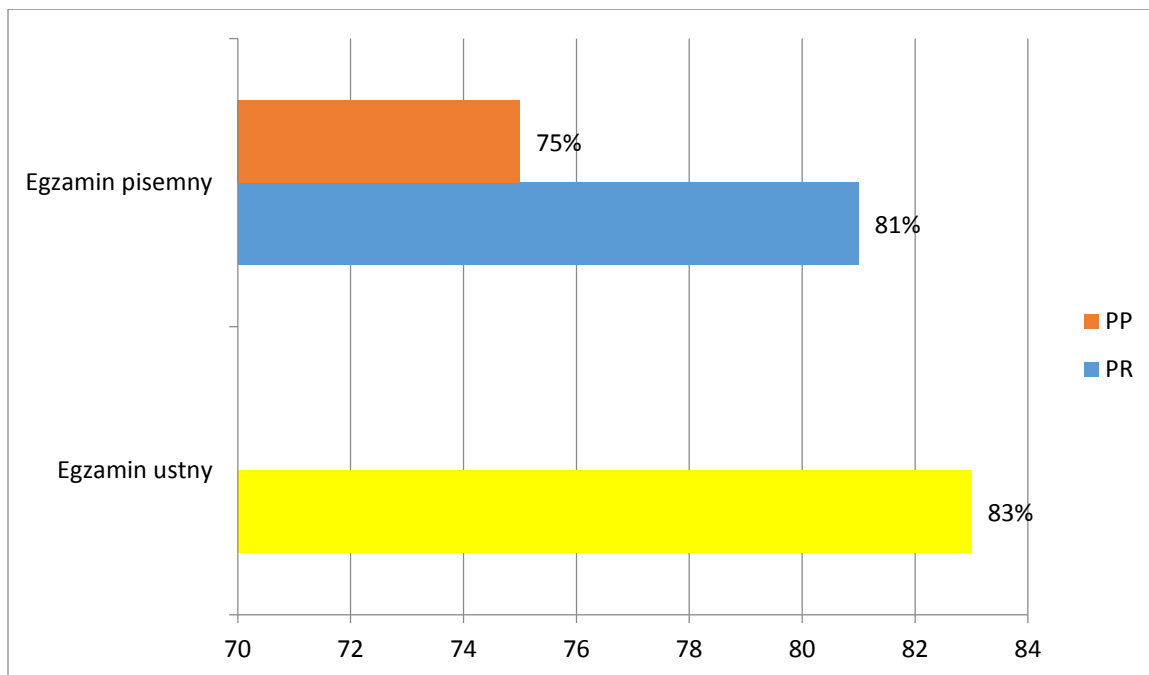
b/ zwiększenie ilości partii materiału do utrwalenia na zajęcia (pomimo niechęci uczniów).

Wyniki egzaminu maturaln. z biologii w roku szk. 2013-2014

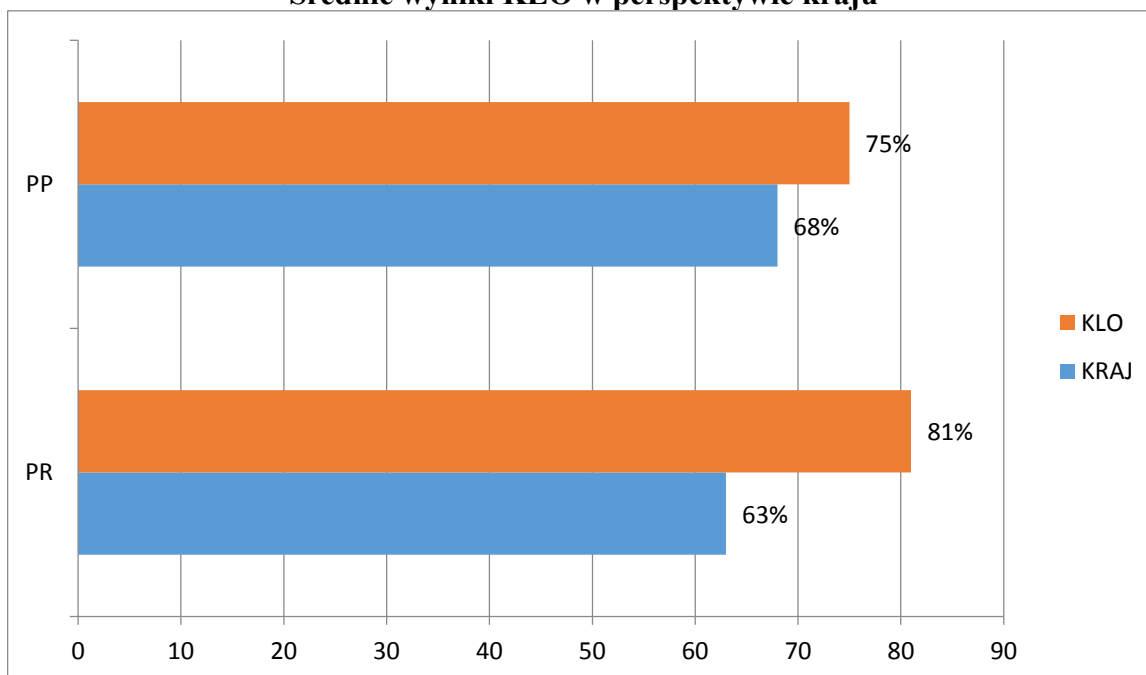


Opracowała: Zyta Rząska

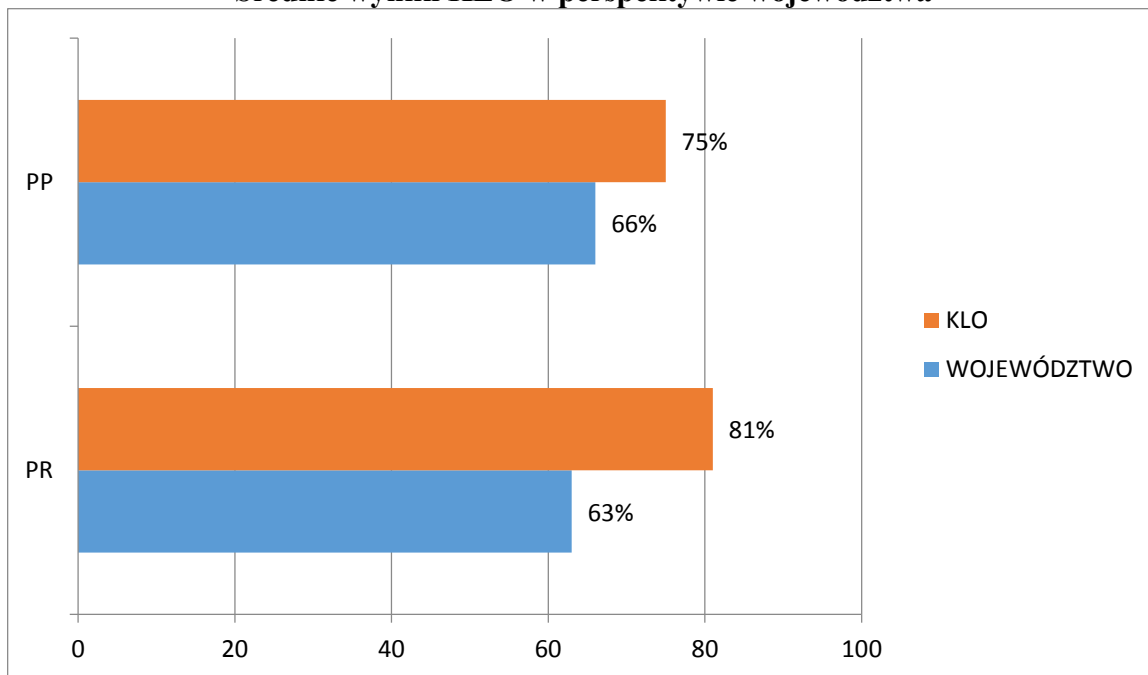
**Średnie wyniki egzaminu maturalnego
z j. niemieckiego w KLO
w roku szkolnym 2013/2014**



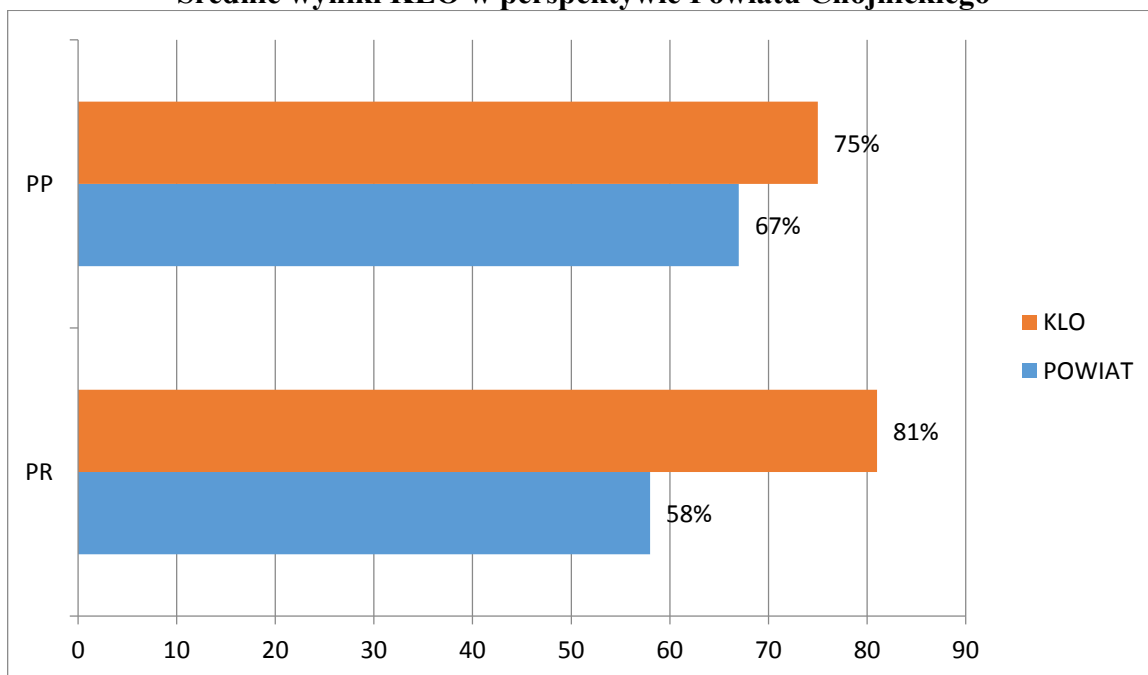
Średnie wyniki KLO w perspektywie kraju



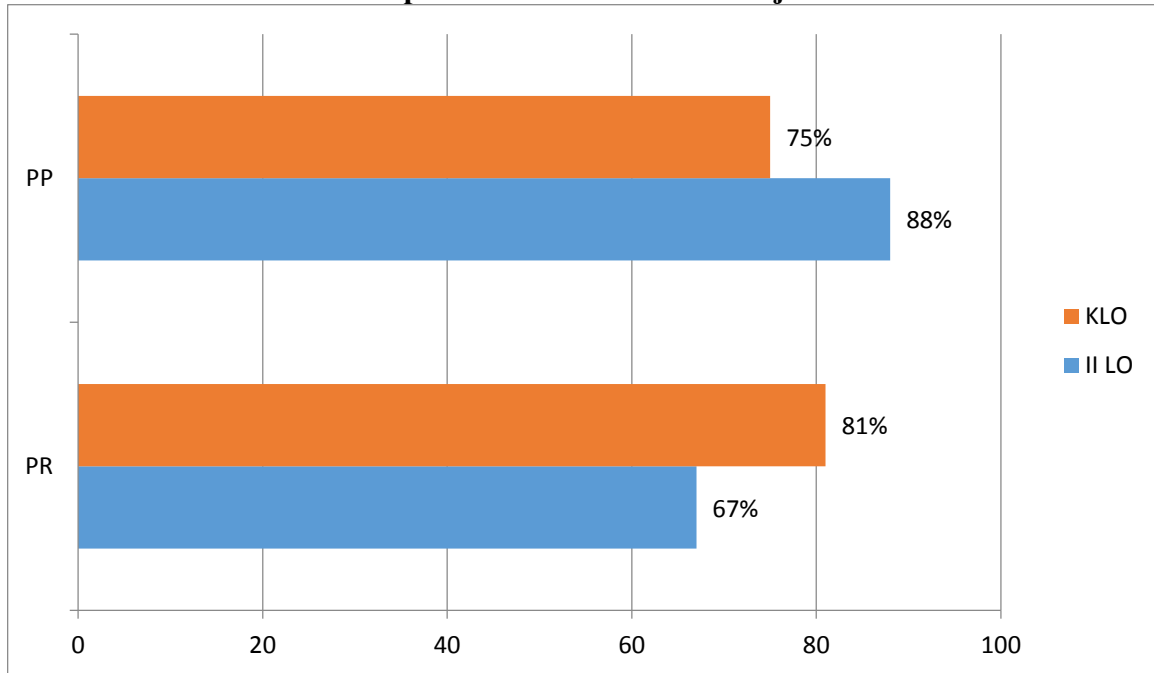
Średnie wyniki KLO w perspektywie województwa



Średnie wyniki KLO w perspektywie Powiatu Chojnickiego



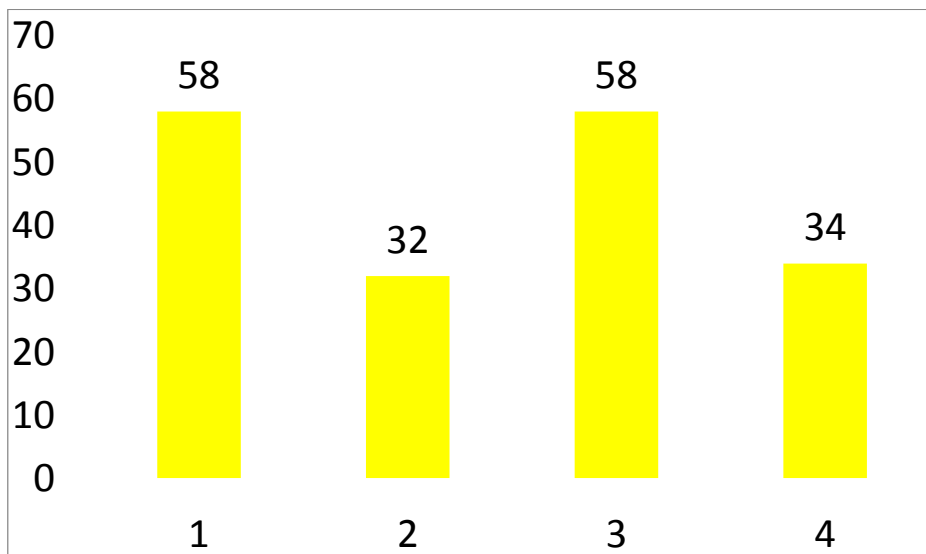
KLO w porównaniu z II LO w Chojnicach



Opracował: Rafał Maliszewski

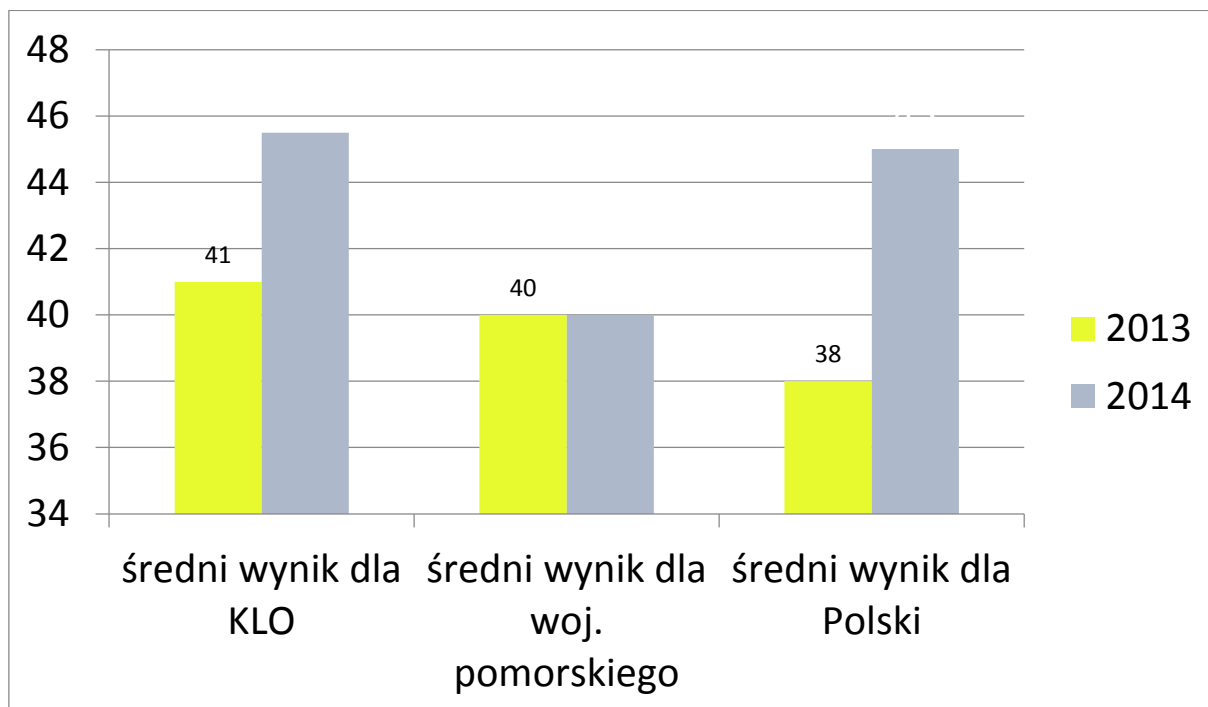
Matura geografia 2014

Wyniki matury z geografii w 2014 roku



- Średni wynik dla KLO- 45,5 %
- Średni wynik dla województwa pomorskiego- 40 %
 - Średni wynik dla Polski- 45 %

Porównanie wyników z roku 2013 i 2014



Opracowała: Aleksandra Modrzejewska